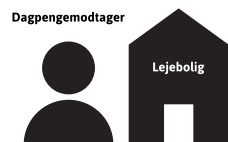





TAL TIL ET BEDRE SAMFUND

Økonomisk effekt i 2020 for forskellige familietyper


#alternativfinanslov



Enlig dagpengemodtager i lejebolig uden børn	Årligt
Indkomst uden tiltag	215.200
Indkomst efter skat uden tiltag	156.583
Skattetiltag (ændring i disponibel indkomst), 2020	2.521
Ændring som følge af afgifter	- 870
Samlet økonomisk effekt	+ 1.651




Enlig LO-arbejder i lejebolig	Årligt
Indkomst uden tiltag	341.656
Indkomst efter skat uden tiltag	225.954
Skattetiltag (ændring i disponibel indkomst), 2020	4.585
Ændring som følge af afgifter	- 1.105
Samlet økonomisk effekt	+ 3.480




LO-ægtespar i ejerbolig med 2 børn	Årligt
Indkomst uden tiltag	683.312
Indkomst efter skat uden tiltag	462.765
Skattetiltag (ændring i disponibel indkomst), 2020	6.809
Ændring som følge af afgifter	- 2.011
Samlet økonomisk effekt	+ 4.798



Privatsatte funktionærer i ejerbolig med 2 børn	Årligt
Indkomst uden tiltag	982.780
Indkomst efter skat uden tiltag	633.799
Skattetiltag (ændring i disponibel indkomst), 2020	- 1.689
Ændring som følge af afgifter	- 2.260
Samlet økonomisk effekt	- 3.950



Direktørfamilie i ejerbolig med 2 børn	Årligt
Indkomst uden tiltag	1.475.250
Indkomst efter skat uden tiltag	849.778
Skattetiltag (ændring i disponibel indkomst), 2020	- 2.502
Ændring som følge af afgifter	- 2.340
Samlet økonomisk effekt	- 4.842



Enlig pensionist med ATP i lejebolig	Årligt
Indkomst uden tiltag	181.142
Indkomst efter skat uden tiltag	130.446
Skattetiltag (ændring i disponibel indkomst), 2020	- 2.227
Ændring som følge af afgifter	- 870
Samlet økonomisk effekt	+ 1.357



Pensionist-ægtespar med ATP i lejebolig	Årligt
Indkomst uden tiltag	268.974
Indkomst efter skat uden tiltag	203.645
Skattetiltag (ændring i disponibel indkomst), 2020	3.984
Ændring som følge af afgifter	- 970
Samlet økonomisk effekt	+ 3.014